



Yes, you can.®



Invacare SA

Autobaan 22 - 8210 Loppem - Belgique - www.invacare.be

### Invacare® Kuschall K-Series 2.0

Voiturette manuelle active avec châssis rigide et dossier rabattable



- Poids max. de l'utilisateur: 120 kg  
- Garantie générale: 1 an; garantie sur le châssis: 5 ans  
- Nous nous réservons le droit d'avoir une tolérance de +/- 10 mm sur la largeur d'assise, les hauteurs d'assise avant et arrière, la hauteur de dossier et l' UL.

**Kuschall**  
UNLIMIT YOUR WORLD

Date :

Référence :

Revendeur :

Veuillez indiquer votre choix en cochant les cases

◆ Option standard

○ Option sans supplément

CODE		DESCRIPTION		Prix public €, TVA de 6% incluse
DKA0067	◆	Kuschall® K-Series 2.0		<b>2.841,63</b>
<b>FABRICATION SPÉCIALE</b>				
DKA0000	<input type="checkbox"/>	UNIQUE Construction Spéciale	Veuillez ajouter une description claire et détaillée ainsi que des dessins!	Sur demande
UKA0001	<input type="checkbox"/>	UNIQUE Personnalisation	Options commençant par UKA****	
<b>OPTIONS D'ASSISE</b>				
<b>CHÂSSIS</b>				
DKA1040	◆	Châssis 75° - Aluminium (confluent)	(NC : 1475, 1490, 1495, 7240)	
DKA1050	<input type="checkbox"/>	Châssis 75° - Aluminium - châssis d'adduction	(NC : 1475, 1490, 1495, 1740, 1745, 1750, 3230, 7240)	110,00
DKA1060	<input type="checkbox"/>	Châssis 75° - Aluminium - châssis rallongé (+ 5 cm) (confluent)	(NC : 1410, 1420, 1435, 1740, 1745, 1750, 1755, 1760)	
DKA1070	<input type="checkbox"/>	Châssis 90° - Aluminium (confluent)	(NC : 1475, 1490, 1495, 7240)	
DKA1080	<input type="checkbox"/>	Châssis 90° - Aluminium - châssis d'adduction	(NC : 1475, 1490, 1495, 1740, 1745, 1750, 3230, 5300, 5350, 5400, 5450, 5500, 7240)	110,00
DKA1090	<input type="checkbox"/>	Châssis 90° - Aluminium - châssis rallongé (+ 5 cm) (confluent)	(NC : 1410, 1420, 1435, 1740, 1745, 1750, 1755, 1760,)	
DKA1095	<input type="checkbox"/>	Châssis 75° - Carbone (confluent) <b>NOUVEAU</b>	Uniquement avec hauteur d'assise avant 480/490/500mm + TAG ROUGE STYLING (NC : 1475, 1490, 1495, 7240)	400,00
DKA1110	<input type="checkbox"/>	Châssis 90° - Carbone (confluent) <b>NOUVEAU</b>	Uniquement avec hauteur d'assise avant 480/490/500mm + TAG ROUGE STYLING (NC : 1475, 1490, 1495, 5300, 5350, 5400, 5450, 5500 7240)	400,00
<b>SUSPENSION</b>				
DKA1200	<input type="checkbox"/>	40-65 kg	(NC : 1310, 1350, 1355, 1410, 1520, 1740,	429,00
DKA1210	<input type="checkbox"/>	65-85 kg	1745, 1815, 1820, 1825, 1830, 1835, 6030,	429,00
DKA1220	<input type="checkbox"/>	85-100 kg	6040, 6420, 6430, 6950)	429,00
<b>LARGEUR D'ASSISE (SB)</b>				
DKA1310	<input type="checkbox"/>	320 mm	(NC : 2050, 2300 to 2357, 2610, 2630, 2710, 2720, 2740, 2742, 2744, 2746, 2748, 3405, 3420)	
DKA1315	<input type="checkbox"/>	340 mm	(NC : 2300 to 2357, 2710, 2720, 2740, 2742, 2744, 2746, 2748, 3405, 3420)	
DKA1320	<input type="checkbox"/>	360 mm	(NC : 2364 to 2372, 2710, 2748)	
DKA1325	<input type="checkbox"/>	380 mm	(NC: 2366 to 2372)	
DKA1330	◆	400 mm	(NC : 2360, 2366, 2368, 2370, 2372)	
DKA1335	<input type="checkbox"/>	420 mm	(NC : 2360, 2362, 2368, 2370, 2372)	
DKA1340	<input type="checkbox"/>	440 mm	(NC : 2210, 2360, 2362, 2364, 2370, 2372, 2630)	
DKA1345	<input type="checkbox"/>	460 mm	(NC : 2210, 2360, 2362, 2364, 2372, 2630)	
DKA1350	<input type="checkbox"/>	480 mm	(NC : 2210, 2345, 2360, 2362, 2364, 2366, 2630, 3230)	
DKA1355	<input type="checkbox"/>	500 mm	(NC : 2210, 2300, 2305, 2310, 2315, 2345, 2360, 2362, 2364, 2366, 2368, 2630, 3210, 3230)	

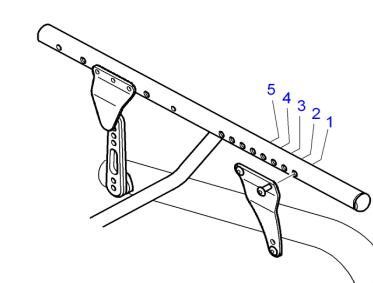
Châssis d'adduction



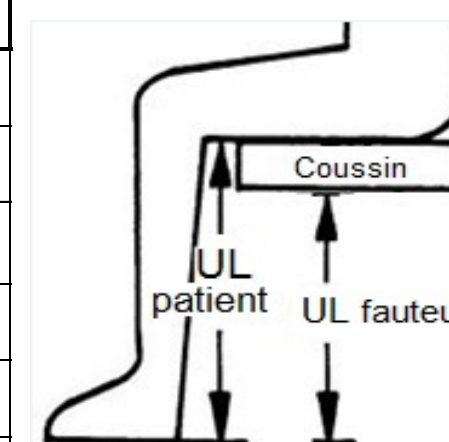
Châssis confluent



CODE		DESCRIPTION	Prix public €, TVA de 6% incluse
<b>PROFONDEUR D'ASSISE (ST)</b>			
DKA1410	<input type="checkbox"/>	350 mm	(NC: 1500, 1510, 2630, 2710, 2720, 2748, 2860, 7810, 7820, 7830)
DKA1420	<input type="checkbox"/>	375 mm	(NC : 2710, 2720, 2748, 7810, 7820, 7830)
DKA1435	<input checked="" type="checkbox"/>	400 mm	
DKA1450	<input type="checkbox"/>	425 mm	(NC : 2740, 2746)
DKA1465	<input type="checkbox"/>	450 mm	(NC : 2630)
DKA1475	<input type="checkbox"/>	475 mm	(NC : 2630)
DKA1490	<input type="checkbox"/>	500 mm	(NC : 2630, 2710)
DKA1495	<input type="checkbox"/>	525 mm	(NC : 2630, 2610, 2710)
<b>POSITION DU CENTRE DE GRAVITÉ (SP) 1 est le moins stable et 5 est la position la plus stable</b>			
DKA1500	<input type="checkbox"/>	Position 1 = 140 mm	
DKA1510	<input type="checkbox"/>	Position 2 = 125 mm	
DKA1520	<input checked="" type="checkbox"/>	Position 3 = 110 mm	
DKA1530	<input type="checkbox"/>	Position 4 = 95 mm	
DKA1540	<input type="checkbox"/>	Position 5 = 80 mm	
<b>HAUTEUR DE DOSSIER (RH)</b>			
DKA1605	<input type="checkbox"/>	270 mm	(NC : 2430, 2325, 2330, 2331, 2350, 2355, 2357)
DKA1610	<input type="checkbox"/>	285 mm	
DKA1615	<input type="checkbox"/>	300 mm	
DKA1620	<input type="checkbox"/>	315 mm	
DKA1625	<input type="checkbox"/>	330 mm	
DKA1630	<input type="checkbox"/>	345 mm	
DKA1635	<input type="checkbox"/>	360 mm	(NC : 2210)
DKA1640	<input checked="" type="checkbox"/>	375 mm	(NC : 2210)
DKA1645	<input type="checkbox"/>	390 mm	(NC : 2210)
DKA1650	<input type="checkbox"/>	405 mm	(NC : 2210)
DKA1655	<input type="checkbox"/>	420 mm	(NC : 2210)
DKA1660	<input type="checkbox"/>	435 mm	(NC : 2150; 2210; Matrx backrests)
DKA1665	<input type="checkbox"/>	450 mm	(NC : 2150; 2210; Matrx backrests)
DKA1670	<input type="checkbox"/>	465 mm	(NC : 2150; 2210; Matrx backrests)
DKA1675	<input type="checkbox"/>	480 mm	(NC : 2150; 2210; Matrx backrests)
<b>VOIR TABLEAU A LA DERNIERE PAGE POUR INFO DETAILLEE SUR (SHv), (UL) ET CHOIX DES ROUES ARRIERE</b>			
<b>HAUTEUR D'ASSISE AVANT (SHv)</b>			
DKA1740	<input type="checkbox"/>	450 mm	(NC : 5300, 5350, 5400, 5450, 5500)
DKA1745	<input type="checkbox"/>	460 mm	
DKA1750	<input type="checkbox"/>	470 mm	
DKA1755	<input type="checkbox"/>	480 mm	
DKA1760	<input type="checkbox"/>	490 mm	
DKA1765	<input checked="" type="checkbox"/>	500 mm	
DKA1770	<input type="checkbox"/>	510 mm	
DKA1775	<input type="checkbox"/>	520 mm	
<b>HAUTEUR D'ASSISE ARRIERE (SHh)</b>			
DKA1815	<input type="checkbox"/>	390 mm	(NC : 3490, 3495, 6030, 6040, 6430)
DKA1820	<input type="checkbox"/>	400 mm	(NC : 3490, 3495, 6030, 6040)
DKA1825	<input type="checkbox"/>	410 mm	(NC : 3490, 3495)
DKA1830	<input type="checkbox"/>	420 mm	
DKA1835	<input checked="" type="checkbox"/>	430 mm	
DKA1840	<input type="checkbox"/>	440 mm	
DKA1845	<input type="checkbox"/>	450 mm	
DKA1850	<input type="checkbox"/>	460 mm	
DKA1855	<input type="checkbox"/>	470 mm	
DKA1860	<input type="checkbox"/>	480 mm	
DKA1865	<input type="checkbox"/>	490 mm	(NC : 6430)
<b>DISTANCE REPOSE-PIEDS GENOUX (UL)</b>			
<b>Avec châssis 75°: UL ≤ FSTF- 30 mm ; avec châssis 90° UL ≤ FSTF- 40 mm</b>			
DKA1918	<input type="checkbox"/>	290 mm	Pour les UL < 390 mm et en fonction de la configuration repose-pieds / palette peut être montée haut
DKA1920	<input type="checkbox"/>	300 mm	
DKA1922	<input type="checkbox"/>	310 mm	
DKA1924	<input type="checkbox"/>	320 mm	
DKA1926	<input type="checkbox"/>	330 mm	
DKA1928	<input type="checkbox"/>	340 mm	
DKA1930	<input type="checkbox"/>	350 mm	
DKA1932	<input type="checkbox"/>	360 mm	
DKA1934	<input type="checkbox"/>	370 mm	
DKA1936	<input type="checkbox"/>	380 mm	
DKA1938	<input type="checkbox"/>	390 mm	
DKA1940	<input type="checkbox"/>	400 mm	
DKA1942	<input type="checkbox"/>	410 mm	
DKA1944	<input type="checkbox"/>	420 mm	
DKA1946	<input checked="" type="checkbox"/>	430 mm	
DKA1948	<input type="checkbox"/>	440 mm	
DKA1950	<input type="checkbox"/>	450 mm	
DKA1952	<input type="checkbox"/>	460 mm	



75°: LLL ≤ FSTF -30MM  
90°: LLL ≤ FSTF -40MM



UL fauteuil  
=  
UL patient -  
épaisseur coussin

CODE		DESCRIPTION	Prix public €, TVA de 6% incluse	
DKA1954	<input type="checkbox"/>	470 mm	Pour les UL < 390 mm et en fonction de la configuration repose-pieds / palette peut être montée haut	
DKA1956	<input type="checkbox"/>	480 mm		
<b>DOSSIER</b>				
<b>MATÉRIAUX DU DOSSIER</b>				
DKA2000	<input checked="" type="checkbox"/>	Aluminium	Pas avec largeur d'assise 320 mm	
DKA2050	<input type="checkbox"/>	Titanium	(NC : 2150, 2430, 7600)	605,00
<b>TUBE DE DOSSIER</b>				
DKA2100	<input checked="" type="checkbox"/>	Standard	(NC : 2240, 2300, 2305, 2310, 2315, 2320, 2325, 2335, 2340, 2345, 2350, 2440)	
DKA2150	<input type="checkbox"/>	Dossier avec tube de dossier monté plus bas (hauteur des tubes de dossier 285 mm)	(NC : 2210, 2220, 2230, 2430)	
<b>REVÊTEMENT DE DOSSIER</b>				
DKA2210	<input type="checkbox"/>	Revêtement "Light"	Pas avec SB>420/RH>345mm (NC : 2300, 2305, 2310, 2315, 2320, 2325, 2335, 2340, 2345, 2350, 2430, 2440)	
DKA2220	<input checked="" type="checkbox"/>	Dossier réglable par bandes scratch, revêtement en noir premium	(NC : 2300, 2305, 2310, 2315, 2320, 2325, 2335, 2340, 2345, 2350, 2440)	
DKA2230	<input type="checkbox"/>	Aeroback, réglable en tension		71,50
DKA2240	<input type="checkbox"/>	Sans revêtement de dossier		
<b>SURPIQÛRES SUR LA GARNITURE DE DOSSIER</b>				
UKA2241	<input type="checkbox"/>	JAUNE FLUO		175,00
UKA2242	<input type="checkbox"/>	ROSE FLUO		175,00
UKA2243	<input type="checkbox"/>	BLEU		175,00
UKA2244	<input type="checkbox"/>	BLANC		175,00
UKA2245	<input type="checkbox"/>	ROUGE		175,00
UKA0002	<input type="checkbox"/>	AUTRE COULEUR: merci de passer notre service client	Uniquement par fabrication spéciale (DKA0000)	Sur demande
<b>BRODERIE SUR GARNITURE DE DOSSIER</b>				
UKA2246	<input type="checkbox"/>	Smiley		250,00
UKA2248	<input type="checkbox"/>	Aventurier		250,00
UKA2249	<input type="checkbox"/>	Beauté Sakura		250,00
UKA2250	<input type="checkbox"/>	Cactus Souriant		250,00
UKA2251	<input type="checkbox"/>	Logo Kuschall		250,00
UKA0003	<input type="checkbox"/>	Autre design: merci de passer par notre service client	Uniquement par fabrication spéciale (DKA0000)	Sur demande
<b>FLOCAGE SUR GARNITURE DE DOSSIER</b>				
UKA2253	<input type="checkbox"/>	Smiley		125,00
UKA2255	<input type="checkbox"/>	Aventurier		125,00
UKA2256	<input type="checkbox"/>	Beauté Sakura		125,00
UKA2257	<input type="checkbox"/>	Cactus Souriant		125,00
UKA2259	<input type="checkbox"/>	Explosion de couleurs		125,00
UKA0004	<input type="checkbox"/>	Autre design: merci de passer par notre service client	Uniquement par fabrication spéciale (DKA0000)	Sur demande
<b>DOSSIERS MATRX</b>				
<b>Délai de livraison suppl. de 7 jours</b>				
DKA2300	<input type="checkbox"/>	Matrx MX2, hauteur 150 mm avec hardware quick-release	(NC : 2370, 2372, 7600)	950,00
DKA2305	<input type="checkbox"/>	Matrx MX2, hauteur 230 mm avec hardware quick-release	(NC : 2370, 2372, 7600)	950,00
DKA2310	<input type="checkbox"/>	Matrx MX2, hauteur 305 mm avec hardware quick-release	(NC : 2370, 2372)	950,00
DKA2315	<input type="checkbox"/>	Matrx MX2, hauteur 405 mm avec hardware quick-release	(NC : 2370, 2372)	950,00
DKA2316	<input type="checkbox"/>	Elite Deep E2, hauteur 160 mm avec easy-set hardware	(NC : 7600)	850,00
DKA2317	<input type="checkbox"/>	Elite Deep E2, hauteur 210 mm avec easy-set hardware	(NC : 7600)	850,00
DKA2318	<input type="checkbox"/>	Elite Deep E2, hauteur 260 mm avec easy-set hardware	(NC : 7600)	850,00
DKA2320	<input type="checkbox"/>	Elite Deep E2, hauteur 310 mm avec hardware easy-set mounting		850,00
DKA2322	<input type="checkbox"/>	Elite Deep E2, hauteur 360 mm avec easy-set hardware		850,00
DKA2325	<input type="checkbox"/>	Elite Deep E2, hauteur 410 mm avec hardware easy-set mounting		850,00
DKA2330	<input type="checkbox"/>	Elite Deep E2, hauteur 460 mm avec hardware easy-set mounting		850,00
DKA2331	<input type="checkbox"/>	Elite Deep E2, hauteur 510 mm avec easy-set hardware		850,00
DKA2332	<input type="checkbox"/>	Elite E2, hauteur 160 mm avec easy-set hardware	(NC : 7600)	750,00







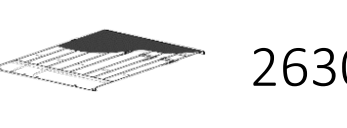




Matrx MX2






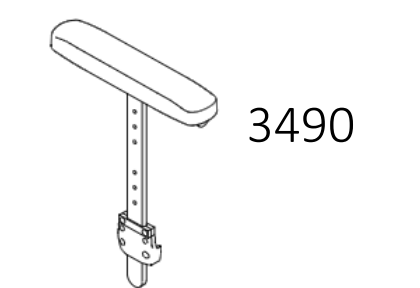





Elite Deep E2



Elite E2


CODE		DESCRIPTION		Prix public €, TVA de 6% incluse	
DKA2334	<input type="checkbox"/>	Elite E2, hauteur 210 mm avec easy-set hardware	(NC : 7600)	750,00	
DKA2335	<input type="checkbox"/>	Elite E2, hauteur 260 mm avec hardware easy-set mounting	(NC : 7600)	750,00	
DKA2340	<input type="checkbox"/>	Elite E2, hauteur 310 mm avec hardware easy-set mounting		750,00	
DKA2345	<input type="checkbox"/>	Elite E2, hauteur 360 mm avec hardware easy-set mounting		750,00	
DKA2350	<input type="checkbox"/>	Elite E2, hauteur 410 mm avec hardware easy-set mounting		750,00	
DKA2355	<input type="checkbox"/>	Elite E2, hauteur 460 mm avec hardware easy-set mounting		750,00	
DKA2357	<input type="checkbox"/>	Elite E2, hauteur 510 mm avec easy-set hardware		750,00	
<b>LARGEUR DOSSIERS MATRX</b>					
DCA2360	<input type="checkbox"/>	360 mm	Largeur indicative poitrine: 265 mm		
DCA2362	<input type="checkbox"/>	380 mm	Largeur indicative poitrine: 290 mm		
DCA2364	<input type="checkbox"/>	410 mm	Largeur indicative poitrine: 315 mm		
DCA2366	<input type="checkbox"/>	430 mm	Largeur indicative poitrine: 340 mm		
DCA2368	<input type="checkbox"/>	460 mm	Largeur indicative poitrine: 370 mm		
DCA2369	<input type="checkbox"/>	480 mm	Largeur indicative poitrine: 390 mm		
DCA2372	<input type="checkbox"/>	510 mm	Largeur indicative poitrine: 420 mm		
<b>POIGNÉES DE POUSSÉE</b>					
DKA2400	<input checked="" type="checkbox"/>	Sans poignées			
DKA2410	<input type="checkbox"/>	Poignées fixes, courtes		126,50	
DKA2420	<input type="checkbox"/>	Poignées fixes, longues		126,50	
DKA2430	<input type="checkbox"/>	Réglables en hauteur, externes	(NC : 3480)	280,00	 2430
DKA2440	<input type="checkbox"/>	Réglables en hauteur, intégrées	Uniquement possible avec dossier <b>Matrx</b>	280,00	
DKA2450	<input type="checkbox"/>	Rabattables	Pas avec hauteur de dossier 315-330 mm et combinaison avec des repose-bras tubulaires	280,00	 2450
<b>ANGLE DE DOSSIER (RW)</b>					
DKA2500	<input type="checkbox"/>	74°			
DKA2520	<input type="checkbox"/>	78°			
DKA2540	<input checked="" type="checkbox"/>	82°			
DKA2560	<input type="checkbox"/>	86°			
DKA2580	<input type="checkbox"/>	90°			
DKA2590	<input type="checkbox"/>	94°			
<b>ASSISE</b>					
<b>REVÊTEMENT D'ASSISE</b>					
DKA2600	<input checked="" type="checkbox"/>	Standard	UNIQUE SURPIQURES COULEURS POSSIBLE		 2600
DKA2601	<input type="checkbox"/>	Avec une bande scratch centrale (face douce) et deux bandes scratch sur les côtés (face rugueuse)		104,50	
DKA2610	<input type="checkbox"/>	Réglable en tension avec 1 bande scratch centrale	Pas possible avec profondeur d'assise 525 mm	200,00	 2610
DKA2630	<input type="checkbox"/>	Revêtement "Light"	Pas possible avec SW > 420 mm ; SD > 425 mm	44,00	 2630
DKA2640	<input type="checkbox"/>	Plaque de chaise solide avec 2 bandes scratch sur les côtés	revêtement d'assise standard inclus	<b>135,02</b>	
<b>SURPIQÛRES SUR LA GARNITURE D'ASSISE</b>					
UKA2602	<input type="checkbox"/>	JAUNE FLUO		175,00	
UKA2603	<input type="checkbox"/>	ROSE FLUO		175,00	
UKA2604	<input type="checkbox"/>	BLEU		175,00	
UKA2605	<input type="checkbox"/>	BLANC		175,00	
UKA2606	<input type="checkbox"/>	ROUGE		175,00	
UKA0005	<input type="checkbox"/>	AUTRE COULEUR: merci de passer notre service client	Uniquement par fabrication spéciale (DKA0000)	Sur demande	 2700
<b>COUSSIN D'ASSISE ET OPTIONS D'ASSISE</b>					
DKA2700	<input type="checkbox"/>	Standard	Base en mousse haute résilience 60mm, couche supérieure viscoélastique	104,50	
DKA2710	<input type="checkbox"/>	Flotech Lite, hauteur 78 mm		125,00	 2710
DKA2720	<input type="checkbox"/>	MatrX Libra, hauteur 83 mm	Pas avec SW ≤ 340 mm & SD ≤ 375 mm	<b>543,18</b>	
<b>ACCESSOIRES LIRBA</b>					
DKA2810	<input type="checkbox"/>	Poche de gel fluide supplémentaire		<b>15,52</b>	
DKA2820	<input type="checkbox"/>	Cale angle		<b>15,52</b>	
DKA2830	<input type="checkbox"/>	Coussin d'abduction		<b>15,52</b>	 2720
DKA2840	<input type="checkbox"/>	Cale latérale		<b>15,52</b>	
DKA2850	<input type="checkbox"/>	Cale antérieure		<b>15,52</b>	
<b>SEAT RIGIDIZER</b>					
DKA2860	<input type="checkbox"/>	Seat rigidizer		105,00	
<b>POCHETTE D'ASSISE</b>					
DKA2800	<input type="checkbox"/>	Pochette click-in, amovible		99,00	 2800
<b>POCHETTE SOUS REVÊTEMENT D'ASSISE</b>					
DKA2910	<input type="checkbox"/>	Grand		49,50	

CODE		DESCRIPTION		Prix public €, TVA de 6% incluse		
<b>REPOSE-PIEDS</b>						
DKA3200	◆	Tube fixe, Aluminium			 3200	
DKA3210	□	Tube fixe, Titanium		341,00		
DKA3220	□	Carbone, réglable en angle	(NC: 3290)	<b>292,55</b>		
DKA3230	□	Palette escamotable latérale., réglable en angle	Pas possible avec châssis d'adduction; Pas avec SW 480 mm et 500mm (NC: 3290)	<b>480,42</b>		
<b>SOCLE PLASTIQUE VISSÉ POUR REPOSE-PIEDS</b>						
DKA3290	□	Socle plastique vissé pour repose-pieds (tube fixe)		77,00		
<b>SANGLE-MOLLETS</b>						
DKA3300	◆	Montée aux têtes de fourches			 3440	
DKA3305	□	Montée au châssis		44,00		
<b>PALETTES SEPARÉES AVEC BARRE DE RENFORT (COMPOSITE FIXES OU CARBONE REGL. EN ANGLE)</b>						
	□	Uniquement sur demande	Délai de fabrication +3 semaines	Sur demande		
<b>PROTÈGE-VÊTEMENTS</b>						
<b>PROTÈGE-VÊTEMENTS / GARDE-BOUES</b>						
DKA3405	◆	Protège-vêtements relevables, en plastique	Augmente largeur d'assise entre 0-5mm		 3440	
DKA3420	□	Protège-vêtements relevables, en carbone	Augmente largeur d'assise entre 0-5mm	165,00		
DKA3440	□	Garde-boues amovibles, en carbone	(NC : 3490, 3495) Augmente largeur d'assise entre 5-10mm	340,00		
DKA3450	□	Garde-boues amovible, en plastique	(NC : 3490, 3495, 6950) Augmente largeur d'assise entre 5-10mm	165,00		
<b>UNIQUE - COLORIS TRANSPARENTS UNIQUEMENT AVEC PROTEGE-VETEMENTS PLASTIQUES</b>						
UKA3422	□	TRANSPARENT		650,00	 3480	
UKA3423	□	TRANSPARENT BLEU		700,00		
UKA3424	□	TRANSPARENT JAUNE FLUO		700,00		
UKA3425	□	TRANSPARENT ORANGE FLUO		700,00		
UKA3426	□	TRANSPARENT ROUGE FLUO		700,00		
UKA0006	□	AUTRE COULEUR: merci de passer notre service client		700,00		
UKA0007	□	AUTRE MOTIF: merci de passer notre service client	Uniquement par fabrication spéciale (DKA0000)	Sur demande		
<b>ACCOUDOIRS</b>						
DKA3480	□	Tubulaires, réglables en hauteur, démontables, escamotables, amovibles, avec manchette	Pas avec poignées de poussée escamotables en combinaison avec BH < 315mm; Pas avec Alber e-motion/twion	327,70		 3480
DKA3490	□	Accoudoirs courts réglables en hauteur	Pas avec garde-boues et avec SHh<420mm	<b>374,02</b>		
DKA3495	□	Accoudoirs longs réglables en hauteur	Pas avec garde-boues et avec SHh<420mm	<b>374,02</b>		
<b>CHÂSSIS</b>						
<b>COLORIS DU CHÂSSIS, STD. Pas pour châssis en carbone/titane!</b>						
DKA4000	◆	NOIR SPATIAL			 3490	
DKA4010	□	GRIS ANTHRACITE				
DKA4020	□	BLANC ECLATANT	(NC : 4220)			
DKA4030	□	ROUGE CARMIN				
DKA4040	□	BLEU AZUR				
DKA4060	□	FLASHY YELLOW	Délai de livraison suppl. de 10 jours			
DKA4100	□	NOIR BRILLANT	Délai de livraison suppl. de 10 jours			
DKA4130	□	GRIS ARGENT	Délai de livraison suppl. de 10 jours			
DKA4145	□	BLEU NUIT PERLE	Délai de livraison suppl. de 10 jours			
DKA4150	□	ROUGE RUBIS	Délai de livraison suppl. de 10 jours			
DKA4170	□	ORANGE DYNAMITE	Délai de livraison suppl. de 10 jours			
DKA4180	□	VERT FORÊT	Délai de livraison suppl. de 10 jours			
DKA4185	□	FINITION CARBONE	Châssis carbone			
UKA4101	□	POLI-MIRROIR	Délai de livraison suppl. de 15 jours	750,00		
UKA4102	□	VERT PASTEL	Délai de livraison suppl. de 15 jours	750,00		
UKA4103	□	BLEU CIEL	Délai de livraison suppl. de 15 jours	750,00		
UKA4104	□	PRUNE	Délai de livraison suppl. de 15 jours	750,00		
UKA4105	□	SAUMON	Délai de livraison suppl. de 15 jours	750,00		
UKA0008	□	COLORIS SPECIAL - MERCI DE PASSER LE CODE RAL-XXXX PAR NOTRE SERVICE CLIENT	Uniquement par fabrication spéciale (DKA0000)	Sur demande		
<b>VERNIS CERAMIQUE</b>						
UKA4066	□	Vernis céramique	Uniquement pour coloris Unique UKA410*	550,00		
<b>STYLE DE DÉCALCOMANIE</b>						
DKA4190	□	BOLD	(NC : 4300, 4310)	95,00		
DKA4195	◆	TAG	(NC : 4200, 4210, 4220, 4230, 4240, 4250)			
DKA4197	□	SANS MARQUAGE	(NC : 4200, 4210, 4220, 4230, 4240, 4250, 4300, 4310 )			
<b>COLORIS DE LA DÉCALCOMANIE BOLD</b>						
DKA4200	□	NOIR				
DKA4210	□	GRIS FONCE				

CODE		DESCRIPTION	Prix public €, TVA de 6% incluse		
DKA4220	<input type="checkbox"/>	GRIS CLAIR			
DKA4230	<input type="checkbox"/>	ROUGE			
DKA4240	<input type="checkbox"/>	BLEU			
DKA4250	<input type="checkbox"/>	DORÉ			
UKA4252	<input type="checkbox"/>	JAUNE FLUO	AUTOCOLLANT POUR DES COULEURS STANDARD (DKA4000-DKA4180)		195,00
UKA4253	<input type="checkbox"/>	VERT FLUO	AUTOCOLLANT POUR DES COULEURS STANDARD (DKA4000-DKA4180)	195,00	
UKA4254	<input type="checkbox"/>	ORANGE FLUO	AUTOCOLLANT POUR DES COULEURS STANDARD (DKA4000-DKA4180)	195,00	
UKA4255	<input type="checkbox"/>	ROSE FLUO	AUTOCOLLANT POUR DES COULEURS STANDARD (DKA4000-DKA4180)	195,00	
UKA4256	<input type="checkbox"/>	ROUGE FLUO	AUTOCOLLANT POUR DES COULEURS STANDARD (DKA4000-DKA4180)	195,00	
UKA0009	<input type="checkbox"/>	AUTRE COULEUR: merci de passer par notre service client	Uniquement par fabrication spéciale (DKA0000)	Sur demande	
<b>COLORIS DE LA DÉCALCOMANIE TAG</b>					
DKA4300	<input type="checkbox"/>	NOIR			
DKA4310	<input checked="" type="checkbox"/>	ROUGE			
<b>ROUES AVANT</b>					
DKA5000	<input type="checkbox"/>	3" SUPERSPORT			
DKA5050	<input type="checkbox"/>	4" EVERYDAY - bandage noir			
DKA5100	<input type="checkbox"/>	4" CONFORT - bandage noir			
DKA5200	<input type="checkbox"/>	4" FROGLEGS - bandage noir, jante noire	COLORIS UNIQUE ET ROULEMENTS CERAMIQUE POSSIBLE		121,00
DKA5250	<input type="checkbox"/>	4" FROGLEGS - bandage noir, jante argente	ROULEMENTS CERAMIQUE POSSIBLE		121,00
DKA5300	<input type="checkbox"/>	5" EVERYDAY - bandage noir			
DKA5350	<input checked="" type="checkbox"/>	5" CONFORT - bandage noir			
DKA5400	<input type="checkbox"/>	5" STAREC - bandage noir, jante noire			71,50
DKA5450	<input type="checkbox"/>	5" FROGLEGS - bandage noir, jante noire	COLORIS UNIQUE ET ROULEMENTS CERAMIQUE POSSIBLE		121,00
DKA5500	<input type="checkbox"/>	5" FROGLEGS - bandage noir, jante argente	ROULEMENTS CERAMIQUE POSSIBLE		121,00
<b>FROGLEGS - COLORIS DE JANTES ROUES AVANT</b>					
UKA5502	<input type="checkbox"/>	ROSE FLUO		250,00	
UKA5504	<input type="checkbox"/>	ORANGE		250,00	
UKA5506	<input type="checkbox"/>	BLEU		250,00	
UKA5507	<input type="checkbox"/>	VIOLET ATOMIQUE		250,00	
UKA5508	<input type="checkbox"/>	ROUGE		250,00	
UKA5509	<input type="checkbox"/>	DORÉ		250,00	
<b>ROULEMENTS EN CERAMIQUE ROUES AVANT</b>					
UKA5510	<input type="checkbox"/>	Roulements en céramique		345,00	
<b>ROUES ARRIÈRE</b>					
<b>POSITION DES ROUES ARRIÈRE</b>					
DKA6020	<input checked="" type="checkbox"/>	Standard	(NC : 6100, 6110, 6120, 6130, 6140, 6230, 6240)		
DKA6030	<input type="checkbox"/>	Léger déport de roues arrière	Pas avec RSTF < 410 mm (NC : 6070, 6130, 6140, 6230, 6240)	302,50	
DKA6040	<input type="checkbox"/>	Grand déport de roues arrière	Pas avec RSTF < 410 mm (NC : 6070)	302,50	
<b>TYPE 1ère AXE</b>					
DKA6050	<input type="checkbox"/>	Axe Vario, carrossage réglable 1/ 3/ 7/ 10°	(NC : 6200 , 6210 , 6220, 6270, 6950, 7230)	440,00	
DKA6060	<input checked="" type="checkbox"/>	Axe standard			
DKA6070	<input type="checkbox"/>	Axe en carbone	(NC : 6950)	192,50	
<b>POSITION 1ère AXE</b>					
Uniquement avec fixation des roues arrière rallongée. Avec 2e axe: 1er axe toujours en position 1!					
DKA6100	<input type="checkbox"/>	1e position depuis l'avant			
DKA6110	<input type="checkbox"/>	2e position depuis l'avant	(NC 6230, 6240)		
DKA6120	<input type="checkbox"/>	3e position depuis l'avant	(NC 6230, 6240)		
DKA6130	<input type="checkbox"/>	4e position depuis l'avant	(NC 6230, 6240)		
DKA6140	<input type="checkbox"/>	5e position depuis l'avant	(NC 6230, 6240)		
<b>CARROSSAGE 1ère AXE</b>					
DKA6200	<input type="checkbox"/>	0°	(NC : 6270)		
DKA6210	<input checked="" type="checkbox"/>	3°			
DKA6220	<input type="checkbox"/>	6°	(NC 6240, 6250, 6950)		
<b>TYPE 2ème AXE</b>					
Uniquement avec fixation des roues arr. rallongée. Avec 2e axe: 2e axe toujours en position 5!					
DKA6230	<input type="checkbox"/>	Standard	(NC: 6500, 6950)	99,00	
DKA6240	<input type="checkbox"/>	Axe Vario, carrossage réglable 1/ 3/ 7/ 10°	(NC : 6250, 6260, 6270, 6500, 6950, 7230)	440,00	
<b>CARROSSAGE 2ème AXE</b>					
3° max. de différence avec la 1ère axe. Avec 1 seul vario-axe: 2e axe 0° ou 3°!					
DKA6250	<input type="checkbox"/>	0°			
DKA6260	<input type="checkbox"/>	3°			

CODE		DESCRIPTION	Prix public €, TVA de 6% incluse
DKA6270	<input type="checkbox"/>	6°	
<b>AXE À DEMONTAGE RAPIDE</b>			
DKA6300	<input type="checkbox"/>	Axes à démontage rapide Tetra-clip	(NC : 6550, 6551, 6552, 6553, 6554, 6950) 132,00
<b>DIAMÈTRE DES ROUES ARRIÈRE</b>			
DKA6410	<input checked="" type="checkbox"/>	24"	
DKA6420	<input type="checkbox"/>	25"	(NC: 6500, 6510, 6600, 6630, 6660, 6700, 6710, 6720, 6760, 6770, 6900, 6910, 6950) 55,00
DKA6430	<input type="checkbox"/>	26"	(NC: 6500, 6520, 6550, 6551, 6552, 6553, 6554, 6600, 6630, 6660, 6700, 6720, 6740, 6750, 6760, 6770, 6950, 7240) 495,00
<b>TYPES DES ROUES</b>			
DKA6500	<input checked="" type="checkbox"/>	Roues Actives 24" (bande grise et cerceau incl.)	(NC : All Handrims, 6900, 6910)
DKA6510	<input type="checkbox"/>	24", 26" KÜSCHALL STAREC, rayons croisés	Version noir en 24"
DKA6520	<input type="checkbox"/>	24", 25" HIGH PERFORMANCE	(NC : 6660) 420,00
DKA6550	<input type="checkbox"/>	24", 25" SPINERGY LXX, jante noire	(NC : 6660, 6910) 750,00
UKA6551	<input type="checkbox"/>	24", 25" Spinergy Lite Extreme LX (jante, moyeu et rayonnage radial noirs ou couleurs au choix)	(NC: 6660, 6910, 7900,7910) 1.300,00
UKA6552	<input type="checkbox"/>	24", 25" Spinergy Lite Extreme X-laced XLX (jante, moyeu et rayonnage radial noirs ou couleurs au choix)	(NC: 6660, 6910, 7900,7910) 1.400,00
UKA6553	<input type="checkbox"/>	24", 25" Spinergy LX-laced Sport Lite Extreme X SLX (jante, moyeu et rayonnage radial noirs ou couleurs au choix)	(NC: 6660, 6910, 7900,7910) 1.450,00
UKA6554	<input type="checkbox"/>	24", 25" Spinergy Carbon Fiber CLX (jante, moyeu et rayonnage radial noirs ou couleurs au choix)	(NC: 6557, 6558, 6559, 6560, 6561, 6562, 6565, 6660, 6910, 7900,7910) 1.600,00
<b>ANODISATION JANTES ROUES ARRIERE SPINERGY</b>			
UKA6557	<input type="checkbox"/>	BLEU	399,00
UKA6558	<input type="checkbox"/>	DORÉ	399,00
UKA6559	<input type="checkbox"/>	VERT	399,00
UKA6560	<input type="checkbox"/>	ORANGE	399,00
UKA6561	<input type="checkbox"/>	ROUGE	399,00
UKA6562	<input type="checkbox"/>	VIOLET	399,00
<b>ANODISATION MOYEU ROUES ARRIERE SPINERGY</b>			
UKA6563	<input type="checkbox"/>	BLEU	399,00
UKA6564	<input type="checkbox"/>	DORÉ	399,00
UKA6565	<input type="checkbox"/>	GRIS	399,00
UKA6566	<input type="checkbox"/>	VERT	399,00
UKA6567	<input type="checkbox"/>	ORANGE	399,00
UKA6568	<input type="checkbox"/>	ROUGE	399,00
UKA6569	<input type="checkbox"/>	VIOLET	399,00
<b>ANODISATION RAYONS ROUES ARRIERE SPINERGY</b>			
UKA6570	<input type="checkbox"/>	BLEU	150,00
UKA6571	<input type="checkbox"/>	VERT	150,00
UKA6572	<input type="checkbox"/>	ORANGE	150,00
UKA6573	<input type="checkbox"/>	ROSE FLUO	150,00
UKA6574	<input type="checkbox"/>	ROUGE	150,00
UKA6575	<input type="checkbox"/>	VIOLET	150,00
UKA6576	<input type="checkbox"/>	BLANC	150,00
UKA6577	<input type="checkbox"/>	JAUNE	150,00
<b>ROULEMENTS EN CERAMIQUE ROUES ARRIERE</b>			
UKA6579	<input type="checkbox"/>	Roulements en céramique	299,00
<b>TYPES DES PNEUS Pas avec roues mountainbike et axe à demontage rapide</b>			
DKA6600	<input checked="" type="checkbox"/>	24" Maxxis Lite Guard	
DKA6625	<input type="checkbox"/>	24", 25", 26" Maxxis Alpha Protect	100,00
DKA6630	<input type="checkbox"/>	24" MBL Speedlite	100,00
DKA6660	<input type="checkbox"/>	24" Pneus pleins, noir	(NC : 6690, 7230) 65,00
<b>CERCEAUX (PAS POUR ROUES ACTIVES)</b>			
DKA6700	<input type="checkbox"/>	24", 26" Supergripp, distance 30 mm ou 40 mm	<b>222,24</b>
DKA6710	<input type="checkbox"/>	24", 26" Acier poli, distance 30 mm	115,00
DKA6720	<input type="checkbox"/>	24" Titanium, distance 30mm	325,00
DKA6740	<input type="checkbox"/>	24",25" Carbolife Gekko, distance 30mm	<b>341,70</b>
DKA6750	<input type="checkbox"/>	24",25" Carbolife Gekko S, distance 30mm	<b>341,70</b>
DKA6760	<input type="checkbox"/>	24" Carbolife Curve L, distance 30mm	<b>311,10</b>
DKA6770	<input type="checkbox"/>	24" Carbolife Quadro, distance 30mm	<b>413,10</b>
DKA6775	<input type="checkbox"/>	24" Carbolife Curve L Tetra-grip, distance 30mm	<b>413,10</b>
DKA6780	<input type="checkbox"/>	24", 25" 26" Alu Light, distance 30mm, gris	
DKA6790	<input type="checkbox"/>	24", 25" 26" Alu Light, distance 30mm, noir	
<b>PROTÈGE-RAYONS (LA PAIRE)</b>			
DKA6900	<input type="checkbox"/>	24", 26" Transparent	165,00
DKA6910	<input type="checkbox"/>	24" Noir	165,00
<b>ALBER ADD ON KIT</b>			

↑ 6300



6600 6625



6630 6660



6700 6710







6790 6760



6720



6740

CODE		DESCRIPTION		Prix public €, TVA de 6% incluse	
<b>Uniquement avec extension de roue arrière courte et en 1 position; pas avec accoudoirs tubulaires</b>					
DKA6950	<input type="checkbox"/>	Fixation pour assistance électrique à la propulsion albertwion et e-motion M25 (inclus 2 roulettes anti-bascule albert)	(NC : 7500, 7510, 7520, 8200, 8210, 8300)	800,00	
<b>UNIQUE - KITS ANODISATION</b>					
UKA6960	<input type="checkbox"/>	KIT 1: fourches et capuchons de fourches		299,00	
UKA6961	<input type="checkbox"/>	KIT 2: fourches, capuchons de fourches, support de dossier, support de dossier, bouchons d'assise, brides de frein		599,00	
UKA6962	<input type="checkbox"/>	KIT 3: fourches, capuchons de fourches, support de dossier, bouchons d'assise, brides de frein, repose-pied, clamps de barre de carrossage		699,00	
<b>UNIQUE - COLORIS PREMIUM ANODISATION</b>					
UKA6963	<input type="checkbox"/>	ROUGE			
UKA6964	<input type="checkbox"/>	VIOLET			
UKA6965	<input type="checkbox"/>	CUIVRE			
UKA6966	<input type="checkbox"/>	VERT			
UKA6967	<input type="checkbox"/>	ORANGE			
UKA6968	<input type="checkbox"/>	DORÉ			
UKA6969	<input type="checkbox"/>	CHAMPAGNE			
UKA6970	<input type="checkbox"/>	ROSE FLUO			
UKA6971	<input type="checkbox"/>	BLEU			
UKA6972	<input type="checkbox"/>	FINITION POLI MIRROIR			
<b>SÉCURITÉ</b>					
<b>FREINS</b>					
DKA7210	<input checked="" type="checkbox"/>	Standards à pousser leviers courbés			
DKA7230	<input type="checkbox"/>	Freins Performance	(NC : 7300)	88,00	
DKA7240	<input type="checkbox"/>	Freins actifs (cisaux)	(NC : 7300)	60,50	
DKA7250	<input type="checkbox"/>	Actifs légers	(NC : 7300)	132,00	
<b>RALLONGE-FREINS Uniquement pour freins std, levier courbé</b>					
DKA7300	<input type="checkbox"/>	Leviers de freins rallongés (pour freins leviers courbés uniquement)		<b>23,28</b>	7250
<b>SYSTÈME ANTI-BASCULE</b>					
DKA7500	<input type="checkbox"/>	Anti-bascule droite		<b>212,62</b>	
DKA7510	<input type="checkbox"/>	Anti-bascule gauche		<b>212,62</b>	
DKA7520	<input type="checkbox"/>	Anti-bascule aux deux côtés	(NC : 8300)	<b>425,24</b>	
<b>KIT DE TRANSPORT Uniquement avec RH&gt;400mm, châssis en aluminium et pas avec dossiers Matrix</b>					
DKA7600	<input type="checkbox"/>	Kit de transport (autocollants)		12,00	
<b>CEINTURE DE SÉCURITÉ</b>					
DKA7800	<input type="checkbox"/>	Ceinture de sécurité		<b>46,56</b>	Ceinture Evoflex réglable de 35 mm à 125 mm vers l'arrière par rapport à l'avant de la toile d'assise. <b>6 positions par paliers de 15 mm</b>
DKA7810	<input type="checkbox"/>	Bodypoint® Evoflex® ceinture de hanche 2 points rembourrée, bouton à pousser, Small, Flat-Mount		<b>220,00</b>	
DKA7820	<input type="checkbox"/>	Bodypoint® Evoflex® ceinture de hanche 2 points rembourrée à loquet Rehab, Medium, Flat-Mount		<b>220,00</b>	
DKA7830	<input type="checkbox"/>	Bodypoint® Evoflex® ceinture de hanche 2 points rembourrée à loquet Rehab, Large, Flat-Mount		<b>220,00</b>	
<b>CATADIOPTRES</b>					
DKA7900	<input type="checkbox"/>	Montés		22,00	
DKA7910	<input type="checkbox"/>	Non-montés		22,00	
<b>ACCESSOIRES</b>					
<b>PROTECTIONS DE CHÂSSIS NC avec adaptateur e-motion; Pas du même côté qu'anti-bascule</b>					
DKA8010	<input type="checkbox"/>	Protection de châssis avant "küsçhall"		49,50	
<b>TUBE BASCULEUR</b>					
DKA8100	<input type="checkbox"/>	Tube basculeur, droite		93,50	
DKA8110	<input type="checkbox"/>	Tube basculeur, gauche		93,50	
<b>PORTE-CANNE NC avec adaptateur e-motion; Pas du même côté qu'anti-bascule</b>					
DKA8200	<input type="checkbox"/>	Droite		121,00	
DKA8210	<input type="checkbox"/>	Gauche		121,00	
<b>ROUES DE TRANSIT Pas avec anti-bascules droite et gauche/Alber E-motion/Twion</b>					
DKA8300	<input type="checkbox"/>	Roues de Transit 3"		552,50	8300
<b>AUTRES</b>					
DKA8500	<input type="checkbox"/>	Pompe	Pas avec SW 340mm	27,50	
DKA8550	<input type="checkbox"/>	Kit d'outils		16,50	
DKA8600	<input type="checkbox"/>	Kit de réglage pour le hauteur arrière		71,50	
DKA8650	<input type="checkbox"/>	Sac roues		104,50	
DKA8680	<input type="checkbox"/>	Paire de roues arrière Mountain Bike 24" complètes et sac de transport	Avec axes à démontage rapide et cerceaux alu	825,00	
DKA8800	<input type="checkbox"/>	Sangle de mollets rembourrée Bodypoint		180,00	

CODE	DESCRIPTION	Prix public €, TVA de 6% incluse
------	-------------	----------------------------------

Tableau 1 : Compatibilités roues avant et hauteur d'assise avant

Châssis	24" roues arrière			25" roues arrière			26" roues arrière		
	3"	4"	5"	3"	4"	5"	3"	4"	5"
75° court				x			x	x	
75° Standard									
75° +50mm									
90° Court									
90° Standard									
90° +50mm									
75° avant rétréci									
90° avant rétréci			x			x			x

Tableau 2 : Type de châssis / FSTF / diamètre de roues arrière / UL

Châssis	24" roues arrière			25" roues arrière			26" roues arrière		
	FSTF	UL		FSTF	UL		FSTF	UL	
		repose-pied	Palette monobloc escamotable		repose-pied	Palette monobloc escamotable		repose-pied	Palette monobloc escamotable
75° Court	450	330-420	290-420	460	330-430	290-430	470	330-440	290-440
	460	340-430	300-430	470	340-440	300-440	480	340-450	300-450
	470	350-440	310-440	480	350-450	310-450	490	350-460	310-460
75° Standard	480	370-450	330-450	490	370-460	330-460	500	370-470	330-470
	490	380-460	340-460	500	380-470	340-470	510	380-480	340-480
	500	390-470	350-470	510	390-480	350-480	520	390-490	350-490
75° + 50mm	500	390-470	350-470	510	390-480	350-480	520	390-490	350-490
	510	400-480	360-480	520	400-490	360-490	530	400-500	360-500
	520	410-490	370-490	530	410-500	370-500	540	410-510	370-510
90° Court	450	330-410	290-410	460	330-420	290-420	470	330-430	290-430
	460	340-420	300-420	470	340-430	300-430	480	340-440	300-440
	470	350-430	310-430	480	350-440	310-440	490	350-450	310-450
90° Standard	480	380-440	340-440	490	380-450	340-450	500	380-460	340-460
	490	390-450	350-450	500	390-460	350-460	510	390-470	350-470
	500	400-460	360-460	510	400-470	360-470	520	400-480	360-480
90° + 50mm	500	400-460	360-460	510	400-470	360-470	520	400-480	360-480
	510	410-470	370-470	520	410-480	370-480	530	410-490	370-490
	520	420-480	380-480	530	420-490	380-490	540	420-500	380-500
75° avant rétréci	480	370-450		490	370-460		500	370-470	
	490	380-460	NC	500	380-470	NC	510	380-480	NC
	500	390-470		510	390-480		520	390-490	
90° avant rétréci	480	390-440	NC	490	390-450	NC	500	390-460	NC
	490	400-450		500	400-460		510	400-470	
	500	410-460		510	410-470		520	410-480	

Tableau 3 : Largeurs possibles des dossier Matrx Mx2 / Elite E2 et Elite Deep E2 en fonction de la largeur d'assise

Largeur d'assise en mm (SW)	Largeur du dossier Matrx MX2 en mm						
	360	380	410	430	460	480	510
320							
340							
360							
380							
400							
420							
440							
460							
480							
500							

Largeur d'assise en mm (SW)	Largeur du dossier Matrx Elite E2 / Elite Deep E2 en mm						
	360	380	410	430	460	480	510
320							
340							
360							
380							
400							
420							
440							
460							
480							
500							